

મંકી -

પાઈનેપલ -

રોઝ એપલ -

ફોક્સ -

વીલ -

પીઅર -

ગ્રેપ્સ -

બનાના -

ઈઅર -

નેસ્ટ -

પ્રશ્ન-૨ (ક) ચિત્ર જોઈ તેના સાચા અંગ્રેજી ઉચ્ચાર સામે ઠીક ઘાટું કરો : (૩)

સ્ટાર
 ટોપ
 નેસ્ટ



કવીન
 ગર્લ
 કિંગ



મેટ
 હટ
 ટોપ



સિક્સ
 સેવન
 ઈઈવ

7

નાઈન
 એઈટ
 ટેન

9

ટેન
 સેવન
 નાઈન

10

ટ્વેલ્વ
 ઈલેવન
 ફોર્ટીન

11

ઈલેવન
 ટ્વેલ્વ
 થર્ટીન

13

ફોર્ટીન
 ફિફ્ટીન
 સિક્સટીન

14

સેવન્ટીન
 નાઈન્ટીન
 સિક્સટીન

16

સિક્સટીન
 એઈટીન
 ટ્વેન્ટી

18

ટ્વેન્ટી
 ટ્વેલ્વ
 ફોર્ટીન

20

આઈ
 હેડ
 ઈઅર



લીપ્સ
 નોઝ
 લેગ



હેડ
 હીલ
 લેગ



હેડ
 હેર
 હેડ



નોઝ
 હેડ
 હેર



ઈઅર
 આઈ
 નોઝ



મંકી
 ફોક્સ
 ડોંકી



ડોગ
 કાઠ
 શીપ



ફોક્સ
 કેમલ
 હોર્સ



ડોંકી
 હોર્સ
 કેમલ



કેમલ
 હોર્સ
 કાઠ



હોર્સ
 ડોંકી
 મંકી



રોઝ એપલ
 એપલ
 પાઈનેપલ



ગ્રેપ્સ
 મેંગો
 ઓરિન્જ



ગ્રેપ્સ
 કોકોનટ
 બનાના



મેંગો
 બનાના
 એપલ



રોઝ એપલ
 કોકોનટ
 એપલ



ઓરિન્જ
 એપલ
 મેંગો



કેટ
 બૉલ
 લીફ







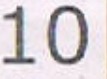































હટ
 જગ
 કેટ



કેટ
 ઈગલ
 એન્ટ



પ્રશ્ન-૩ (અ) એકસરખા ઉચ્ચારવાળા શબ્દોના યોગ્ય જોડકાં જોડો : (૩)

 ball	 pen	 bell	 tag
 ten	 wall	 bag	 pin
 leg	 keg	 lip	 well
 fox	 nut	 cap	 cot
 lock	 cock	 pot	 tap
 hut	 box	 jug	 mug
 jet	 man	 toy	 fig
 fan	 king	 rat	 boy
 ring	 net	 pig	 bat

પ્રશ્ન-૩ (અ) બે અંગ્રેજી શબ્દો વાંચી ત્રીજો અંગ્રેજી શબ્દ લખો : (૩)

toy	joy	boy	sun	gun	bun
jug	mug	bug	fox	box	ox
pill	bill	hill	pig	big	fig
cap	tap	map	tub	cub	rub
bed	wed	red	leg	keg	peg
pump	jump	bump	cot	dot	pot
van	fan	man	toy	boy	joy
tin	bin	pin	pot	dot	cot

પ્રશ્ન-૩ (બ) a, e, i, o કે u માંથી યોગ્ય મૂળાક્ષર મૂકી સ્પેલિંગ પૂરો કરો : (૩)

b <u>a</u> ll	<u>a</u> nt	ca <u>t</u>
h <u>y</u> t	j <u>y</u> g	st <u>a</u> r
ma <u>t</u>	ne <u>s</u> t	ki <u>n</u> g
<u>o</u> ne	to <u>p</u>	zi <u>p</u>
d <u>o</u> g	fa <u>n</u>	li <u>o</u> n
s <u>i</u> x	fo <u>u</u> r	umbr <u>e</u> lla
ro <u>b</u> ot	que <u>e</u> n	ya <u>k</u>